



## How-To Modulbuchung für die Studienprogramme Psychologie

### Worum geht es?

Nachfolgend finden Sie eine Anleitung, die Sie Schritt für Schritt durch das Vorlesungsverzeichnis bis zur Modulbuchung führt. In den ersten Schritten ist das Vorgehen für alle Typen von Modulen (Buchungs- und Anfragemodule) dasselbe. Erst zum Ende des Buchungsvorganges, bei der Platzvergabe, unterscheiden sich die Modultypen. Mehr Informationen zu den verschiedenen Modultypen finden Sie hier:

<https://www.students.uzh.ch/de/studyadmin/booking/hs22.html>

### Inhaltsverzeichnis

<b>I. Auswahl UZH Vorlesungsverzeichnis .....</b>	<b>2</b>
<b>II. Auswahl Bachelor-Module .....</b>	<b>6</b>
<b>III. Modulbuchung Bachelor-Module anhand eines Beispiels .....</b>	<b>7</b>
<b>IV. Auswahl Master-Module .....</b>	<b>13</b>
<b>V. Modulbuchung Master-Module anhand eines Beispiels .....</b>	<b>14</b>
<b>VI. Wie weiter? .....</b>	<b>20</b>



## I. Auswahl UZH Vorlesungsverzeichnis

Zuerst melden Sie sich im Studierendenportal an: <https://studentservices.uzh.ch>.

Verwenden Sie dazu Ihre **UZH-E-Mail-Adresse** und das **Active Directory Passwort**.

Wählen Sie die App **UZH Vorlesungsverzeichnis**.

The screenshot shows the UZH Startseite (homepage) with a dark blue header. The header contains the UZH logo, a dropdown menu for 'Startseite', a search bar with the text 'Suche in: "Apps"', and a language selector set to 'EN'. Below the header is a navigation bar with the following items: 1. Studium, 2. Studienadministration, 3. Bewerbung, Administration, Lehre an der UZH, and Studienverlauf. The main content area is a grid of 14 application tiles. The first tile, 'UZH Vorlesungsverzeichnis', is highlighted with an orange border. The other tiles are: 'Suche UZH Vorlesungsverzeichnis', 'Module meiner Studienprogramme', 'Mein Stundenplan Veranstaltungen', 'Merkliste & Module buchen', 'Meine Module', 'Meine Ergebnisse', 'Mein Leistungsausweis', 'Studienfortschritt & -abschluss', 'Meine Sperren', 'Meine Dokumente', 'OLAT', 'MOOC', and 'Evaluationen in der Lehre'. Each tile contains an icon representing its function.



1. Sie sehen die folgende Übersicht.

The screenshot shows the UZH course catalog interface. At the top, there is a blue navigation bar with the UZH logo and the text 'UZH Vorlesungsverzeichnis'. On the right side of the bar, there are links for 'Module meiner Studienprogramme', 'Mein Stundenplan', 'Meine Merkliste', 'Suche', 'EN', and a help icon. Below the navigation bar, the text 'Wählen Sie eine Fakultät' is displayed. On the right side of the main content area, there is a dropdown menu for 'Frühjahrssemester 2023'. The main content area features a grid of seven faculty options, each with a representative image and a title: 'Theologische Fakultät' (Theological Faculty), 'Rechtswissenschaftliche Fakultät' (Faculty of Law), 'Wirtschaftswissenschaftliche Fakultät' (Faculty of Business Administration), 'Medizinische Fakultät' (Faculty of Medicine), 'Vetsuisse-Fakultät' (Faculty of Veterinary Medicine), 'Philosophische Fakultät' (Faculty of Arts), and 'Mathematisch-naturwissenschaftliche Fakultät' (Faculty of Science). A 'Weitere Angebote' (Further Offerings) option is also present at the bottom of the grid.

2. Oben rechts unter dem dunkelblauen Balken können Sie das Semester auswählen. Wenn das Semester noch nicht dem von Ihnen gewünschten Semester entspricht, klicken Sie auf das **angezeigte Semester** (hier das Frühjahrssemester 2023) und wählen **das gewünschte Semester** aus.











3. Als nächstes möchten Sie im Vorlesungsverzeichnis in den Bereich gelangen, der die Module für das Studienfach Psychologie zeigt.

3.1. Dazu klicken Sie zuerst auf die Kachel **Philosophische Fakultät**.

**UZH** UZH Vorlesungsverzeichnis Module meiner Studienprogramme Mein Stundenplan Meine Merkliste

Wählen Sie eine Fakultät

<p>Theologische Fakultät</p> 	<p>Rechtswissenschaftliche Fakultät</p> 	<p>Wirtschaftswissenschaftliche Fakultät</p> 
<p>Medizinische Fakultät</p> 	<p>Vetsuisse-Fakultät</p> 	<p><b>Philosophische Fakultät</b></p> 
<p>Mathematisch-naturwissenschaftliche Fakultät</p> 	<p>Weitere Angebote</p> 	



3.2. Je nachdem, ob Sie im Bachelor oder im Master studieren, wählen Sie ***Bachelor of Science in Psychologie (RVO19)*** oder ***Master of Science in Psychologie (RVO19)***.

The screenshot shows the UZH course catalog interface. At the top, there is a blue navigation bar with the UZH logo and the text 'UZH Vorlesungsverzeichnis'. On the right side of the bar, there are links for 'Module meiner Studienprogramme', 'Mein Stundenplan', 'Meine Merkliste', 'Suche', 'EN', and a user profile icon. Below the navigation bar, the page title is 'Startseite / Studiengänge' and 'Studiengänge (17)'. The faculty is listed as 'Fakultät: Philosophische Fakultät'. A search bar with the placeholder 'Suchen' is present. Below the search bar, a list of programs is displayed, each with a right-pointing arrow. The following programs are listed: 'Bachelor of Arts (RVO19)', 'Bachelor of Arts in Sozialwissenschaften (RVO19)', 'Bachelor of Science in Psychologie (RVO19)', 'Master of Arts (RVO19)', 'Master of Arts in Sozialwissenschaften (RVO19)', 'Master of Science in Psychologie (RVO19)', and 'Bachelor of Arts'. The 'Bachelor of Science in Psychologie (RVO19)' and 'Master of Science in Psychologie (RVO19)' entries are highlighted with orange boxes. The text 'Frühjahrssemester 2023' is visible in the top right corner of the page content.

Wenn Sie Bachelor-Module buchen wollen, gehen Sie hier im Dokument auf Seite 6. Wenn Sie Master-Module buchen wollen, gehen Sie auf Seite 13.



## II. Auswahl Bachelor-Module

1. Klicken Sie auf **Bachelor of Science in Psychologie (RVO19)** und wählen Sie anschliessend **Major 120 > Psychologie**.

[< UZH](#) UZH Vorlesungsverzeichnis [Module meiner Studienprogramme](#) [Mein Stundenplan](#)

[Startseite](#) / [Studiengänge](#) / Studiengang

Bachelor of Science in Psychologie (RVO19)

Fakultät: Philosophische Fakultät

Studienprogramme (103)

- Major 120
  - Psychologie
- Minor 60 - Philosophische Fakultät
- Minor 60 - weitere Fakultäten
- Minor 30 - Philosophische Fakultät
- Minor 30 - weitere Fakultäten



### III. Modulbuchung Bachelor-Module anhand eines Beispiels

1.1. Es folgt eine Auflistung aller Modulgruppen auf der linken Seite. In der Modulgruppe befindet sich eine Liste mit mehreren Modulen. Um zu den einzelnen Modulen zu gelangen, klicken Sie bei der gewünschten Modulgruppe auf **Zeige Module**.

< UZH UZH Vorlesungsverzeichnis

Startseite / Studiengänge / Studiengang / Studienprogramm
Frühjahrssemester 2023

Psychologie

Programmart: Bachelor (Major 120)    Fakultät: Philosophische Fakultät  
ECTS: 120    Studiengang: Bachelor of Science in Psychologie (RVO19)

**Beschreibung**

Module

Anforderungen

Organisation

Teil von

Allgemeine Beschreibung:  
Die Psychologie ist eine empirische Wissenschaft, die das Verhalten und Erleben der Menschen als Individuen und in Gruppen zu beschreiben, erklären und unter gewissen Bedingungen vorherzusagen versucht. Sie befasst sich mit der Entwicklung des Menschen über die Lebensspanne und betrachtet dabei innere und äussere Bedingungen einer normalen oder pathologischen Entwicklung.  
Absolventinnen und Absolventen des Majors «Psychologie» haben Grundlagenwissen und die Fähigkeit zum methodisch-wissenschaftlichen Denken erworben. Das Studium umfasst die Fächer Allgemeine Psychologie (Kognition, Motivation und Emotion), Sozial-, Organisations- und Wirtschaftspsychologie, Klinische Psychologie und Psychopathologie, Neuropsychologie, Entwicklungspsychologie, Persönlichkeitspsychologie, Diagnostik sowie Statistik und Methodenlehre. Der Bachelorabschluss mit Major «Psychologie» qualifiziert für das berufsqualifizierende Masterstudium der Psychologie.

Unterrichtssprachen:  
Deutsch, Englisch

**MODULE**

Propädeutikum	<a href="#">Zeige Module</a>
Statistik, Forschungsmethoden und Testtheorie	<a href="#">Zeige Module</a>
Entwicklungspsychologie, Neurowissenschaft, Kognitionspsychologie	<a href="#">Zeige Module</a>
Sozial-, Wirtschafts-, Organisations-, Differentielle Psychologie	<a href="#">Zeige Module</a>
Klinische Psychologie und Gesundheitspsychologie	<a href="#">Zeige Module</a>

Propädeutikum

Module (2)

Modul	Modulkürzel
<b>Pflichtmodule</b>	
Einführung Methoden, Kognition, Entwicklungs-, Biol. Psychologie	06SM200-002
Einführung Statistik, Emotions-, Motivations-, Sozialpsychologie	06SM200-001



1.2. Auf der rechten Seite sehen Sie alle Module dieser Modulgruppe. Fügen Sie das Modul, welches Sie buchen wollen, zur Merkliste hinzu. Dazu klicken Sie auf das **Stern-Symbol** und warten, bis die Seite fertig geladen hat. Beim gemerkten Modul wird nun ein Papierkorb-Symbol angezeigt, weil das Modul auf der Merkliste steht und (durch Klicken auf das Papierkorb-Symbol) auch wieder entfernt werden könnte. In dieser Ansicht sehen Sie während der Nachrückphase in der Spalte **Auslastung**, in welchen Modulen es noch freie Plätze gibt, die Sie direkt buchen können.

The screenshot shows the UZH course catalog interface. The left sidebar contains navigation and program information for Psychology. The main content area displays a list of modules for the group 'Statistik, Forschungsmethoden und Testtheorie'. The 'Experimentalpsychologisches Praktikum' module is highlighted with an orange border, and its 'Auslastung' (Availability) is marked as 'Moderat'. A trash icon is visible next to it, indicating it is in the cart. The 'Statistik 2' module has a star icon next to it, indicating it is in the wish list.

Modul	Modulkürzel	Kategorie	ECTS	Auslastung	Merken
<b>Pflichtmodule</b>					
Experimentalpsychologisches Praktikum	06SM200-102	Modul	8	Moderat	
Statistik 2	06SM200-103	Modul	8		

Falls Sie das gewünschte Modul nicht über die Modulgruppen finden, klicken Sie alternativ auf **Zeige alle Module** (markiert in Abbildung auf Seite 7, oben rechts). So sehen Sie eine Auflistung aller Module des Bachelor-Programms.





2. Weiter geht es zur Buchung des Moduls. Nun müssen Sie von der App **UZH Vorlesungsverzeichnis** zur App **Merkliste & Module buchen** wechseln.
  - 2.1. Klicken Sie dazu oben neben dem Schriftzug **UZH Vorlesungsverzeichnis** auf den **kleinen Pfeil** (markiert im nachfolgenden Bild, oben links).
  - 2.2. Dann klicken Sie auf **Meine Apps**. Es werden Ihnen alle Apps angezeigt, die es im Studierendenportal gibt. Wählen Sie dann die App **Merkliste & Module buchen** aus.

The screenshot shows the UZH Studierendenportal interface. At the top, there is a blue navigation bar with the UZH logo and a dropdown menu for 'UZH Vorlesungsverzeichnis'. Below this, a search bar contains the text 'Suche in: "Apps"'. The main content area is divided into two parts. On the left, a sidebar titled 'Meine Apps' lists various services. On the right, a table titled 'Module (2)' displays a list of modules.

**Meine Apps**

- Apps auf Startseite >
- Studierende der Universität Zürich
- UZH 6.16 Allgemeine Lehradministration
- Suche UZH Vorlesungsverzeichnis
- UZH Vorlesungsverzeichnis
- Meine Ergebnisse
- Meine Anträge
- Meine Einschreibung und persönliche...
- Bewerbung
- Meine Module
- Module meiner Studienprogramme
- Studienfortschritt & -abschluss
- Mein Leistungsausweis
- Studienstand / Auflagen
- Für PhF-Studierende
- Merkliste & Module buchen
- Mein Stundenplan
- Veranstaltungen
- Meine Sperrungen
- Meine Dokumente

**Module (2)**

Modul	Modulkürzel	Kategorie	ECTS	Auslastung	Merken
<b>Pflichtmodule</b>					
Experimentalpsychologisches Praktikum	06SM200-102	Modul	8	Moderat	
Statistik 2	06SM200-103	Modul	8		



3. Sie sehen hier alle Module, die Sie zur Merkliste hinzugefügt haben. Die gemerkten Module sind nach Semester sortiert.

3.1. Buchen oder stellen Sie eine Anfrage für das Modul, indem Sie auf **Modul buchen** bzw. **Modul anfragen** klicken.

UZH Merkliste & Module buchen

Suche in: "Apps"

Suche Module, Veranstaltungen und Dozierenden in Merkliste

Um Module zu buchen, fügen Sie diese der Merkliste hinzu. Module können Sie in den Apps UZH VVZ, Suche UZH VVZ oder Module meiner Studienprogramme der Merkliste hinzufügen.

Einträge in Merkliste (1)

Modul	Veranstaltung
Frühjahrssemester 2023 Experimentalpsychologisches Praktikum (06SM200-102) ECTS: 8	Veranstaltung für Stundenplan merken

Modul anfragen

3.2. Sie erhalten die Meldung: **Buchung** oder **Anfrage für Ihr Modul war erfolgreich**. Sie finden eine **Übersicht der gebuchten und angefragten Module in der App Meine Module**.



4. Kontrollieren Sie, ob das Modul zu **Meine Module** hinzugefügt wurde. Dazu wechseln Sie zur App **Meine Module**.

The screenshot shows the UZH mobile app interface. At the top, there is a blue header with the UZH logo, a dropdown menu for 'Merkliste & Module buchen', and a search bar containing 'Suche in: "Apps"'. Below the header, a white menu titled 'Meine Apps' is displayed. The menu lists various app categories under 'Apps auf Startseite', including 'Studierende der Universität Zürich' and 'UZH 6.16 Allgemeine Lehadministration'. A list of app options is shown, with 'Meine Module' highlighted by an orange box. Other options include 'Suche UZH Vorlesungsverzeichnis', 'UZH Vorlesungsverzeichnis', 'Meine Ergebnisse', 'Meine Anträge', 'Meine Einschreibung und persönliche...', 'Bewerbung', 'Module meiner Studienprogramme', 'Studienfortschritt & -abschluss', 'Mein Leistungsausweis', 'Studienstand / Auflagen Für PhF-Studierende', 'Merkliste & Module buchen', 'Mein Stundenplan', 'Veranstaltungen', 'Meine Sperren', and 'Meine Dokumente'. The background shows a blurred view of the app's main content area with several 'tungen' buttons.



Wenn es sich bei Ihrem Modul um ein Buchungsmodul handelt, ist die Buchung hier abgeschlossen und somit das Modul erfolgreich gebucht.

Wenn es sich bei Ihrem Modul um ein Anfragemodul handelt, setzen Sie wie folgt Prioritäten:

5. Bleiben Sie in der App **Meine Module** oder wechseln Sie jetzt dort hin.

5.1. Klicken Sie auf die **Pfeile** (mittlere Markierung), um die Priorisierung (linke Markierung) der Module zu verändern.

5.2. Sie können auch die Anfrage für das Modul wieder zurückziehen, indem Sie auf den **Papierkorb** klicken.

UZH Meine Module  EN

Anfragemodule (platzbeschränkt) Buchungsmodule

Anfragemodule (platzbeschränkt) [Prioritäten aktualisieren](#)

Modul	Veranstaltung	Priorität	Priorisierung	Status	Löschen
Frühjahrssemester 2023					
703p Landolt (06SM200i703p) ECTS: 4	<a href="#">Veranstaltungen</a>	1	↑ ↓	Angefragt	>
701e Gross (06SM200i701e) ECTS: 4	<a href="#">Veranstaltungen</a>	11	↑ ↓	Angefragt	>



#### IV. Auswahl Master-Module

1. Klicken Sie auf **Master of Science in Psychologie (RVO19)** und wählen Sie anschliessend **Mono 120 > Psychologie**.

[Startseite](#) / [Studiengänge](#) / Studiengang

Master of Science in Psychologie (RVO19)

Fakultät: Philosophische Fakultät



##### Studienprogramme (1)

▼ Mono 120

Psychologie



## V. Modulbuchung Master-Module anhand eines Beispiels

1.1 Es folgt eine Auflistung aller Modulgruppen auf der linken Seite. In der Modulgruppe befindet sich eine Liste mit mehreren Modulen. Um zu den einzelnen Modulen zu gelangen, klicken Sie bei der gewünschten Modulgruppe auf **Zeige Module**.

< UZH UZH Vorlesungsverzeichnis
🔍

**Psychologie**

Programmart: Master (Mono 120)    Fakultät: Philosophische Fakultät  
ECTS: 120    Studiengang: Master of Science in Psychologie (RVO19)

**Beschreibung**    Module    Anforderungen    Organisation    Teil von

Allgemeine Beschreibung:  
Das Masterstudium in Psychologie baut auf dem gleichnamigen Bachelor Major auf. Absolventinnen und Absolventen sind in der Lage, psychologisch relevante Fragestellungen zu erkennen, angemessene Lösungsansätze zu formulieren, sie wissenschaftlich begründet umzusetzen, sowie Methoden zur Planung, Durchführung, Analyse, Überprüfung und Bewertung psychologischer Interventionen auszuwählen oder selbst zu entwickeln. Für den Abschluss des Studiengangs wird der Grad «Master of Science UZH in Psychologie» verliehen. Er qualifiziert zur Ausübung einer beruflichen Tätigkeit als Psychologin oder Psychologe und zur Aufnahme postgradualer Weiterbildungen. Zu den Berufsfeldern von Psychologinnen und Psychologen gehören sowohl wissenschaftliche Forschung als auch diagnostische, beratende, gestaltende, evaluierende und psychotherapeutische Aufgaben im Bereich der Klinischen Psychologie und Gesundheitspsychologie, wie auch in den Bereichen Bildung, Verwaltung, Wirtschaft und Industrie.

Unterrichtssprachen:  
Deutsch, Englisch

**MODULE**

Einstieg Masterstudium	<a href="#">Zeige Module</a>
Vertiefung 1	<a href="#">Zeige Module</a>
Vertiefung 2	<a href="#">Zeige Module</a>
Vertiefung 3	<a href="#">Zeige Module</a>
Vertiefung 4	<a href="#">Zeige Module</a>
Vertiefung 5	<a href="#">Zeige Module</a>
Vertiefung 6	<a href="#">Zeige Module</a>
Ergänzung	<a href="#">Zeige Module</a>
Forschungs- und Berufspraxis	<a href="#">Zeige Module</a>
Fortgeschrittene Methoden	<a href="#">Zeige Module</a>
Abschluss	<a href="#">Zeige Module</a>

**Einstieg Masterstudium**

Module (3) [≡] Gruppieren    Suchen

Modul	Modulkürzel	Kategorie	ECTS	Auslastung	Merken
<b>Pflichtmodule</b>					
Gesundheitspsychologie	06SM200-502	Modul	4		
Psychologische Diagnostik	06SM200-501	Modul	4		
Statistik 3	06SM200-500	Modul	4		



1.2 Auf der rechten Seite sehen Sie alle Module dieser Modulgruppe. Fügen Sie das Modul, welches Sie buchen wollen, zur Merkliste hinzu. Dazu klicken Sie auf das **Stern-Symbol** und warten, bis die Seite fertig geladen hat. Beim gemerkten Modul wird nun ein Papierkorb-Symbol angezeigt, weil das Modul auf der Merkliste steht und (durch Klicken auf das Papierkorb-Symbol) auch wieder entfernt werden könnte. In dieser Ansicht sehen Sie während der Nachrückphase in der Spalte **Auslastung**, in welchen Modulen es noch freie Plätze gibt, die Sie direkt buchen können.

The screenshot shows the UZH course catalog interface. On the left, there is a navigation menu with 'Psychologie' selected. The main content area is titled 'Vertiefung 1' and displays a table of 6 modules. The first module, 'An Introduction to Social Dilemmas and Human Cooperation', is highlighted with an orange border and has a trash icon in the 'Merken' column. The other modules have star icons in the 'Merken' column. The 'Auslastung' column shows 'Moderat' for most modules and 'Plätze verfügbar' for 'Psychische Störungen im Kindes- und Jugendalter'.

Modul	Modulkürzel	Kategorie	ECTS	Auslastung	Merken
<b>Wahlmodule</b>					
An Introduction to Social Dilemmas and Human Cooperation	06SM200i701e	Modul	4	Moderat	
Die Welt verstehen und erklären	06SM200i701g	Modul	4	Moderat	
Living Well With Dementia: Perspectives from Gerontopsychology and Healthy Aging	06SM200i701b	Modul	4	Moderat	
Monolingualer und bilingualer Sprachenwerb im Vergleich	06SM200i701a	Modul	4	Moderat	
Psychische Störungen im Kindes- und Jugendalter	06SM200i701j	Modul	4	Plätze verfügbar	
Social relationships and health	06SM200i701f	Modul	4	Moderat	

Falls Sie das gewünschte Modul nicht über die Modulgruppen finden, klicken Sie alternativ auf **Zeige alle Module** (markiert in Abbildung auf Seite 14, oben rechts). So sehen Sie eine Auflistung aller Module des Master-Programms.



2. Weiter geht es zur Buchung des Moduls. Nun müssen Sie von der App **UZH Vorlesungsverzeichnis** zur App **Merkliste & Module buchen** wechseln.

2.1 Klicken Sie dazu oben neben dem Schriftzug **UZH Vorlesungsverzeichnis** auf den **kleinen Pfeil** (markiert im nachfolgenden Bild, oben links).

2.2 Dann klicken Sie auf **Meine Apps**. Es werden Ihnen alle Apps angezeigt, die es im Studierendenportal gibt. Wählen Sie dann die App **Merkliste & Module buchen** aus.

The screenshot shows the UZH Studierendenportal interface. At the top, the navigation bar includes the UZH logo and the text 'UZH Vorlesungsverzeichnis'. A search bar is visible with the placeholder text 'Suche in: "Apps"'. Below the navigation bar, a menu titled 'Meine Apps' is open, displaying various application options. The option 'Merkliste & Module buchen' is highlighted with an orange box. The main content area displays a list of modules for 'Vertiefung 1'.

Modul	Modulkürzel	Kategorie	ECTS	Auslastung	Merken
<b>Wahlmodule</b>					
An Introduction to Social Dilemmas and Human Cooperation	06SM200i701e	Modul	4	Moderat	
Die Welt verstehen und erklären	06SM200i701g	Modul	4	Moderat	
Living Well With Dementia: Perspectives from Gerontopsychology and Healthy Aging	06SM200i701b	Modul	4	Moderat	
Monolingualer und bilingualer Spracherwerb im Vergleich	06SM200i701a	Modul	4	Moderat	
Psychische Störungen im Kindes- und Jugendalter	06SM200i701j	Modul	4	Plätze verfügbar	
Social relationships and health	06SM200i701f	Modul	4	Moderat	





3. Sie sehen hier alle Module, die Sie zur Merkliste hinzugefügt haben. Die gemerkten Module sind nach Semester sortiert.

3.1 Buchen oder stellen Sie eine Anfrage für das Modul, indem Sie auf **Modul buchen** bzw. **Modul anfragen** klicken.

< UZH Merkliste & Module buchen

Suche in: "Apps" 🔍

Suche Module, Veranstaltungen und Dozierenden in Merkliste

Um Module zu buchen, fügen Sie diese der Merkliste hinzu. Module können Sie in den Apps UZH VVZ, Suche UZH VVZ oder Module meiner Studienprogramme der Merkliste hinzufügen.

Einträge in Merkliste (2)

Modul	Veranstaltung
Frühjahrssemester 2023	
<a href="#">An Introduction to Social Dilemmas and Human Cooperation (06SM200i701e)</a> ECTS: 4	<a href="#">An Introduction to Social Dilemmas and Human Cooperation (200i701e)</a> Kategorie: Seminar Termine: Di 14.00-15:45 Raum: AND-4-02 Dozierende/r: Filippo Toscano

Modul anfragen

3.2 Sie erhalten die Meldung: **Buchung** oder **Anfrage für Ihr Modul war erfolgreich**. Sie finden eine **Übersicht der gebuchten und angefragten Module in der App Meine Module**.



4. Kontrollieren Sie, ob das Modul zu **Meine Module** hinzugefügt wurde. Dazu wechseln Sie zur App **Meine Module**.

The screenshot shows the UZH mobile app interface. At the top, there is a blue header with the UZH logo, a dropdown menu for 'Merkliste & Module buchen', and a search bar containing 'Suche in: "Apps"'. Below the header, a white menu titled 'Meine Apps' is displayed. The menu items are listed in two columns. The item 'Meine Module' is highlighted with an orange border. Other items include 'Suche UZH Vorlesungsverzeichnis', 'Meine Ergebnisse', 'Meine Einschreibung und persönliche...', 'Studienfortschritt & -abschluss', 'Studienstand / Auflagen Für PhF-Studierende', 'Mein Stundenplan Veranstaltungen', 'Meine Dokumente', 'UZH Vorlesungsverzeichnis', 'Meine Anträge', 'Bewerbung', 'Module meiner Studienprogramme', 'Mein Leistungsausweis', 'Merkliste & Module buchen', and 'Meine Sperren'. The background shows a blurred view of the app's main content area with several 'tungen' buttons.



Wenn es sich bei Ihrem Modul um ein Buchungsmodul handelt, ist die Buchung hier abgeschlossen und somit das Modul erfolgreich gebucht.

Wenn es sich bei Ihrem Modul um ein Anfragemodul handelt, setzen Sie wie folgt Prioritäten:

5. Bleiben Sie in der App **Meine Module** oder wechseln Sie jetzt dort hin.

5.1 Klicken Sie auf die **Pfeile** (mittlere Markierung), um die Priorisierung (linke Markierung) der Module zu verändern.

5.2 Sie können auch die Anfrage für das Modul wieder zurückziehen, indem Sie auf den **Papierkorb** klicken.

< UZH Meine Module Suche in: "Apps" 🔍 EN

---

Anfragemodule (platzbeschränkt) Buchungsmodule

Anfragemodule (platzbeschränkt) 🔄 Prioritäten aktualisieren

Modul	Veranstaltung	Priorität	Priorisierung	Status	Löschen
Frühjahrssemester 2023					
<b>703p Landolt (06SM200i703p)</b> ECTS: 4	<a href="#">Veranstaltungen</a>	1	⬆️ ⬇️	Angefragt	>
<b>701e Gross (06SM200i701e)</b> ECTS: 4	<a href="#">Veranstaltungen</a>	11	⬆️ ⬇️	Angefragt	>



## **VI. Wie weiter?**

*Buchungsmodul:* Für diesen Modultyp müssen Sie im Studierendenportal keine nächsten Schritte unternehmen. Sie haben das Modul gebucht und werden auch einen Platz im Modul erhalten.

*Anfragemodul:* Bei jedem Modul sind im Vorlesungsverzeichnis die gültigen und verbindlichen Fristen aufgeführt. Informieren Sie sich, wann die Platzzuteilung stattfindet und die Nachrückfrist beginnt. Fairplay: Bitte stornieren Sie Ihnen zugeteilte Plätze in Anfragemodulen, die sie nicht benötigten, rechtzeitig vor Ablauf der Nachrückfrist, damit Studierende von der Warteliste nachrücken können. Das Buchungstool vergibt die Plätze zuerst an Anfragen der Priorität eins. Gehen mehr Anfragen mit Priorität eins ein, als Plätze vorhanden sind, entscheidet das Los. Sind noch Plätze frei, werden sie in der Reihenfolge der Prioritäten vergeben und ggf. wieder ausgelost.

Informationen zu den generellen Buchungs-, Nachrück- und Stornofristen finden Sie hier (verbindlich sind die im Vorlesungsverzeichnis bei jedem Modul genannten Fristen): [https://www.students.uzh.ch/de/studyadmin/booking/fristen\\_hs.html](https://www.students.uzh.ch/de/studyadmin/booking/fristen_hs.html)

Bei weiteren Fragen zur Modulbuchung finden Sie unter dem folgenden Link FAQs zur Modulbuchung am Psychologischen Institut:

<https://www.psychologie.uzh.ch/de/studium/bscmssc/studium/modulbuchung/modulbuchung-faq.html>